



WOCA Nettoyant Intensif

- pour le nettoyage de base et le nettoyage en profondeur des surfaces en bois, n'importe la finition

WOCA Nettoyant Intensif s'utilise comme nettoyant de base (humidifier) sur les surfaces poncées afin de le traiter à l'huile, au vernis, au savon ou autres:

- Dissoudre la poussière
- pour ouvrir les pores du bois
- neutraliser le tanin
- dégraisser

WOCA Nettoyant Intensif s'utilise également comme nettoyant en profondeur pour toutes types de bois, n'importe la finition.

S'applique aussi sur les sols en pierre.

Emballages: 1 et 2.5 litres


Disponibles en: -

Consommation: 100 – 200m²/ litre

Matériels: WOCA Nettoyant Intensif, seau(x), balai essoreur, un mono brosse, feutre à polir beige, éventuellement un feutre à polir noire fine, support pour manche avec bloc à polir, optionnel un aspirateur à eau. Nettoyer les matériels à l'eau.

Mode d'application:

WOCA Nettoyant Intensif comme nettoyant de base



1. Mélanger 125ml du Nettoyant Intensif avec 5 litres d'eau tiède.




2. Humidifier la surface dans les sens des fibres du bois à l'aide d'un balai bien essorée.

Laisser sécher complètement.




Intensif comme nettoyant en profondeur




1. Mélanger 1 part de WOCA Nettoyant Intensif pour 20 parts d'eau (selon le degré de saleté de la surface diluez à 1/10.).




2. Appliquer la mélange sur ca. 3m² à l'aide du balai essoreur.




3. Nettoyer la surface profondément à l'aide du mono brosse avec le feutre à polir beige (selon le degré, utiliser le feutre à polir noire) ou manuellement avec le support pour manche avec un bloc à polir.




4. Passer éventuellement à l'aspirateur à eau pour enlever tout excédent d'eau.



5. Rincer à l'eau claire.



6. Passer éventuellement à l'aspirateur à eau pour enlever tout excédent d'eau.



7. Sécher le sol.

8. Répéter du point 2 à 7 pour terminer la surface.
Laisser sécher complètement.

ATTENTION : Vous nettoyez du bois, évitez l'emploi d'eau en abondance !!!!

Traitement :

Après le nettoyage de base (humidifier):

Après séchage complet le bois peut être traité à l'huile, au savon, au vernis, au révélateur ou autres.

Après le nettoyage en profondeur (Grand Entretien):

Des sols savonnées : traiter au WOCA Savon Naturel

Des sols huilées : traiter au WOCA Huile d'entretien ou Pâte d'entretien. Des

sols vernies: traiter au WOCA Polish pour Vernis

Votre Revendeur WOCA:

--